



## บันทึกข้อความ

ส่วนราชการ สำนักงานปลัด องค์การบริหารส่วนตำบลคอนนิม โทร.๐๔๓-๐๐๙๖๔๔

ที่ ขก ๗๘๔๐๑/๑๗๗

วันที่ ๑๘ เดือน กรกฎาคม ๒๕๖๖

เรื่อง รายงานสรุปผลการประเมินมาตรฐานขั้นต่ำการจัดบริการสาธารณะ ประจำปีพ.ศ. ๒๕๖๖

เรียน นายองค์การบริหารส่วนตำบลคอนนิม

### เรื่องเดิม

ตามหนังสือสำนักงานปลัดสำนักนายกรัฐมนตรี ด่วนมาก ที่ นร ๐๑๐๗/ว ๓๘๙๘ ลงวันที่ ๓๑ พฤษภาคม ๒๕๖๖ เรื่องการบันทึกข้อมูลในระบบประเมินผลมาตรฐานขั้นต่ำการจัดบริการสาธารณะขององค์กรปกครองส่วนท้องถิ่น ประจำปี พ.ศ. ๒๕๖๖ โดยคณะกรรมการการกระจายอำนาจให้แก่องค์กรปกครองส่วนท้องถิ่น (ก.ก.ถ.) ของความร่วมมือ อปท.รวบรวมข้อมูลตัวชี้วัดและบันทึกข้อมูลในระบบประเมินผลมาตรฐานขั้นต่ำการจัดบริการสาธารณะ แบบออนไลน์ทางเว็บไซต์สำนักงาน ก.ก.ถ. ([www.odloc.go.th](http://www.odloc.go.th)) ตั้งแต่วันที่ ๑ มิถุนายน - ๒๑ กรกฎาคม พ.ศ. ๒๕๖๖ นั้น

### ข้อเท็จจริง

การติดตามและประเมินผลการจัดบริการสาธารณะขององค์การบริหารส่วนตำบลคอนนิม ตามเกณฑ์ชี้วัดฯ ดำเนินการโดยให้ อบต. ใช้กลไกของคณะผู้บริหารทำหน้าที่กำกับดูแลและรับรองผลประเมินตนเอง ดังนี้

๑) แต่งตั้งคณะทำงานประเมินมาตรฐานขั้นต่ำการจัดบริการสาธารณะ โดยผู้บริหารของ อบต. ได้แต่งตั้งคณะกรรมการประเมินตนเอง ประกอบด้วยผู้แทนส่วนงานตามภารกิจการจัดบริการสาธารณะ ในแต่ละด้าน จำนวน ๘ ด้าน ตามคำสั่งอบต.ที่ ๒๒๕/๒๕๖๖ ลงวันที่ ๑๖ มิถุนายน พ.ศ. ๒๕๖๖

๒) ให้คณะทำงานในแต่ละด้านรวบรวมและตรวจสอบความถูกต้องของข้อมูล และมอบให้เจ้าหน้าที่จำนวน ๑ ท่าน บันทึกข้อมูลตามแบบรวบรวมข้อมูลฯ

๓) ส่งผลการประเมินให้สำนักงาน ก.ก.ถ. และได้บันทึกข้อมูลลงในระบบออนไลน์ที่ [www.odloc.go.th](http://www.odloc.go.th) ตามวิธีการที่กำหนด

๔) นำผลการประเมินมาตรฐานขั้นต่ำการจัดบริการสาธารณะเสนอต่อผู้บริหารอบต. และรายงานที่ประชุมสภาของอบต. เพื่อให้ทราบผลการปฏิบัติงานของอบต.ตามแบบรวบรวมข้อมูลฯ ภายหลังจากจัดส่งผลการประเมินตนเองให้ ก.ก.ถ.

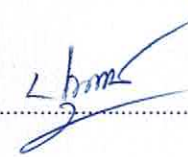
๕) แจ้งผลการประเมินตนเองให้ประชาชนทราบ เพื่อให้ประชาชนรับทราบข้อมูลผลการปฏิบัติงานตามเกณฑ์ชี้วัดผ่านการเผยแพร่ประชาสัมพันธ์บนเว็บไซต์ของอบต.

### ข้อพิจารณา

เพื่อให้การประเมินผลการจัดบริการสาธารณะฯเป็นไปตามขั้นตอนและวิธีการของสำนักงานปลัดสำนักนายกรัฐมนตรี เห็นควรดำเนินการดังต่อไปนี้

๑) แจ้งสำนักงานคณะกรรมการการกระจายอำนาจให้แก่องค์กรปกครองส่วนท้องถิ่น (ก.ก.ถ.)  
ทราบ

๒) เสนอรายงานสรุปผลการจัดบริการสาธารณะ ต่อสภาองค์การบริหารส่วนตำบลคอนนิม  
และเผยแพร่ประชาสัมพันธ์ผลการประเมินให้ประชาชนทราบบนเว็บไซต์ของอบต.คอนนิมต่อไป  
จึงเรียนมาเพื่อโปรดทราบและพิจารณาต่อไป


(ลงชื่อ)..... 

(นางสาวปุนยริศา มุกดา)

นักวิเคราะห์นโยบายและแผนปฏิบัติการ

ความเห็น หัวหน้าสำนักปลัดองค์การบริหารส่วนตำบลคอนนิม


..... 

(ลงชื่อ)..... 

(นางเยวมาลย์ ยนต์รักดีสกุล)

หัวหน้าสำนักปลัด


ความเห็น รองปลัดองค์การบริหารส่วนตำบลคอนนิม

..... 

(นางสาวศุภากาญจน์ สุนมา)

รองปลัดองค์การบริหารส่วนตำบล

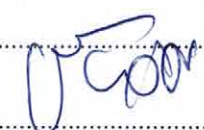
ความเห็น ปลัดองค์การบริหารส่วนตำบลคอนนิม

..... 

(นายประภาส ปรีชาเลิศ)

ปลัดองค์การบริหารส่วนตำบล

คำสั่ง นายกองค์การบริหารส่วนตำบลคอนนิม

..... 

(นายชัยวัฒน์ ดอกไม้งาม)

นายกองค์การบริหารส่วนตำบลคอนนิม





ข้อควรพิจารณาเพิ่มเติมของสถานศึกษา

ข้อควรพิจารณาเพิ่มเติมของสถานศึกษา  
ข้อควรพิจารณาเพิ่มเติมของสถานศึกษา  
ข้อควรพิจารณาเพิ่มเติมของสถานศึกษา

ข้อควรพิจารณาเพิ่มเติมของสถานศึกษา

- แผนพัฒนาฯ 2.1
- แผนพัฒนาฯ 2.2
- แผนพัฒนาฯ 2.3
- แผนพัฒนาฯ 2.4
- แผนพัฒนาฯ 2.5
- แผนพัฒนาฯ 2.6

การนำข้อมูลมาประเมินผล

การนำข้อมูลมาประเมินผล  
การนำข้อมูลมาประเมินผล  
การนำข้อมูลมาประเมินผล  
การนำข้อมูลมาประเมินผล  
การนำข้อมูลมาประเมินผล

1.ด้านองค์ความรู้พื้นฐาน	จุดตรวจจุดประเมิน	หน่วย	จำนวนข้อสอบ (ปี 2565)	การประเมินผล		ผู้รับผิดชอบ
				ประเมินผล (ปี 2565)	ประเมินผล (ปี 2566)	
1.1 จำนวนนักเรียนที่สอบผ่านเกณฑ์ของ สถานศึกษา		คน.	11,337	<input checked="" type="radio"/>	<input type="radio"/>	<input type="checkbox"/>
1.2 จำนวนนักเรียนที่สอบผ่านเกณฑ์ของ สถานศึกษา		คน.	12,000	<input checked="" type="radio"/>	<input type="radio"/>	<input type="checkbox"/>
1.3 จำนวนนักเรียนที่สอบผ่านเกณฑ์ของ สถานศึกษา		คน.	11,491	<input checked="" type="radio"/>	<input type="radio"/>	<input type="checkbox"/>
1.4 จำนวนนักเรียนที่สอบผ่านเกณฑ์ของ สถานศึกษา		คน.		<input type="radio"/>	<input type="radio"/>	<input checked="" type="checkbox"/>
1.5 จำนวนนักเรียนที่สอบผ่านเกณฑ์ของ สถานศึกษา		คน.		<input type="radio"/>	<input type="radio"/>	<input checked="" type="checkbox"/>
1.6 จำนวนนักเรียนที่สอบผ่านเกณฑ์ของ สถานศึกษา		คน.	210	<input checked="" type="radio"/>	<input type="radio"/>	<input type="checkbox"/>
1.7 จำนวนนักเรียนที่สอบผ่านเกณฑ์ของ สถานศึกษา		คน.	26	<input checked="" type="radio"/>	<input type="radio"/>	<input type="checkbox"/>
1.8 จำนวนนักเรียนที่สอบผ่านเกณฑ์ของ สถานศึกษา		คน.	1	<input checked="" type="radio"/>	<input type="radio"/>	<input type="checkbox"/>
1.9 จำนวนนักเรียนที่สอบผ่านเกณฑ์ของ สถานศึกษา		คน.	1	<input checked="" type="radio"/>	<input type="radio"/>	<input type="checkbox"/>
1.10 จำนวนนักเรียนที่สอบผ่านเกณฑ์ของ สถานศึกษา		คน.		<input type="radio"/>	<input type="radio"/>	<input checked="" type="checkbox"/>

1.11 จำนวนครั้งที่เราตระหนักถึงคุณค่า หรือเห็นถึงความสำคัญของ อสม. ที่อาสาเข้ามา คัดกัน จำนวนสี่ หรือ ต่ำกว่า ที่เราน่าจะสนใจศึกษาเรียนรู้	avg	<input type="text" value="25"/>	<input type="radio"/>	<input type="radio"/>	<input checked="" type="checkbox"/>
คำอธิบาย					
1.12 จำนวนครั้งที่เรา ได้รวมทีมของ อสม.	เฉลี่ย	<input type="text" value=""/>	<input type="radio"/>	<input type="radio"/>	<input checked="" type="checkbox"/>
คำอธิบาย					
1.13 จำนวนครั้งที่เรา ได้รวมทีมของ อสม. ที่อาสาเข้ามา	เฉลี่ย	<input type="text" value=""/>	<input type="radio"/>	<input type="radio"/>	<input checked="" type="checkbox"/>
คำอธิบาย					
1.14 จำนวนครั้งที่เราได้เข้าพบทีมของ อสม.	avg	<input type="text" value="1"/>	<input checked="" type="radio"/>	<input type="radio"/>	<input type="checkbox"/>
คำอธิบาย					
1.15 จำนวนครั้งที่เราได้เข้าร่วมกิจกรรมของ อสม. ที่อาสาเข้ามา	avg	<input type="text" value="1"/>	<input checked="" type="radio"/>	<input type="radio"/>	<input type="checkbox"/>
คำอธิบาย					
1.16 จำนวนครั้งที่เราพบทีมที่ อสม. ที่อาสาเข้ามา และร่วมทีมทำกิจกรรมการบริการ สุขภาพ	avg	<input type="text" value=""/>	<input type="radio"/>	<input type="radio"/>	<input checked="" type="checkbox"/>
คำอธิบาย					
1.17 จำนวนครั้งที่เราพบทีมที่ อสม. ที่อาสาเข้ามา และร่วมทีมทำกิจกรรมการบริการ สุขภาพ ที่อาสาเข้ามา	avg	<input type="text" value=""/>	<input type="radio"/>	<input type="radio"/>	<input checked="" type="checkbox"/>
คำอธิบาย					
<b>2. ด้านการประเมิน</b>					
<b>3. ด้านการประเมิน บริการทางสังคม และคุณภาพชีวิต</b>					
3.1 จำนวนครั้งที่เราได้ศึกษาเรียนรู้กับทีมที่ อสม.	avg	<input type="text" value="26"/>	<input checked="" type="radio"/>	<input type="radio"/>	<input type="checkbox"/>
คำอธิบาย					
3.2 จำนวนครั้งที่เราได้พบทีมที่อาสาเข้ามา และร่วมทีมทำกิจกรรมที่อาสาเข้ามาของ อสม.	avg	<input type="text" value=""/>	<input type="radio"/>	<input type="radio"/>	<input checked="" type="checkbox"/>
คำอธิบาย					
3.3 จำนวนครั้งที่เราได้เข้าพบทีมที่อาสาเข้ามา และร่วมทีมทำกิจกรรมที่อาสาเข้ามาของ อสม.	avg	<input type="text" value="12"/>	<input checked="" type="radio"/>	<input type="radio"/>	<input type="checkbox"/>
คำอธิบาย					
3.4 จำนวนครั้งที่อาสาเข้ามาได้พบทีมที่อาสาเข้ามา และร่วมทีมทำกิจกรรมที่อาสาเข้ามาของ อสม.	avg	<input type="text" value="14"/>	<input checked="" type="radio"/>	<input type="radio"/>	<input type="checkbox"/>
คำอธิบาย					
3.5 จำนวนครั้งที่อาสาเข้ามาได้พบทีมที่อาสาเข้ามา และร่วมทีมทำกิจกรรมที่อาสาเข้ามาของ อสม.	avg	<input type="text" value="1147"/>	<input checked="" type="radio"/>	<input type="radio"/>	<input type="checkbox"/>
คำอธิบาย					



ข้อสอบที่ 1  
กรณีฉุกเฉินพิเศษ  
ข้อสอบที่ 2  
กรณีฉุกเฉินทั่วไป

- แผนสอบข้อที่ 2-1
- แผนสอบข้อที่ 2-2
- แผนสอบข้อที่ 2-3
- แผนสอบข้อที่ 2-4
- แผนสอบข้อที่ 2-5
- แผนสอบข้อที่ 2-6

**คำถามแบบปรนัย 3 ข้อและ  
คำถาม 5 ข้อ**

ข้อสอบที่ 1  
กรณีฉุกเฉินพิเศษ  
ข้อสอบที่ 2  
กรณีฉุกเฉินทั่วไป

**1. คำใบ้ของข้อสอบ**

1.1 จำนวนผู้เข้าร่วมศึกษาของหน่วยงานที่เข้าร่วมศึกษาของ อบจ. ที่สามารถรับทราบได้ จำนวนที่เข้าร่วมโดยมี คำอธิบาย	85 น.	-	
1.2 จำนวนที่เข้าร่วมศึกษาของหน่วยงานที่เข้าร่วมศึกษาของ อบจ. ที่สามารถรับทราบได้ จำนวนที่เข้าร่วมโดยมี คำอธิบาย	88 น.	-	
1.3 จำนวนผู้ตอบข้อที่ 1 ข้อสอบพิเศษของหน่วยงานที่เข้าร่วมศึกษา อบจ. ที่สามารถรับทราบได้ จำนวนที่เข้าร่วมโดยมี คำอธิบาย	98	-	
1.4 จำนวนโครงการที่ดำเนินการ อบจ. ในกรณีฉุกเฉินพิเศษที่ 1 โดยไม่มีการดำเนินการโดยมี จำนวนที่เข้าร่วมโดยมี คำอธิบาย	โครงการที่ 2 จำนวน	10000	จำนวนที่เข้าร่วม
1.5 จำนวนที่เข้าร่วมที่เข้าร่วมในโครงการของ อบจ. ที่สามารถรับทราบได้โดยมี จำนวนที่เข้าร่วมโดยมี คำอธิบาย	98	25	0
1.6 จำนวนผู้ตอบข้อที่ 1 ข้อสอบพิเศษของ อบจ. ที่สามารถรับทราบได้ จำนวนที่เข้าร่วมโดยมี คำอธิบาย	85 น.	1	490000
1.7 จำนวนผู้ตอบข้อที่ 1 ข้อสอบพิเศษของ อบจ. ที่สามารถรับทราบได้ จำนวนที่เข้าร่วมโดยมี คำอธิบาย	98 น.	-	
1.8 จำนวนผู้ตอบข้อที่ 1 ข้อสอบพิเศษของ อบจ. ที่สามารถรับทราบได้โดยมี จำนวนที่เข้าร่วมโดยมี คำอธิบาย	85 น.	-	
1.9 จำนวนผู้ตอบข้อที่ 1 ข้อสอบพิเศษของ อบจ. ที่สามารถรับทราบได้โดยมี จำนวนที่เข้าร่วมโดยมี คำอธิบาย	98 น.	1	50000
1.10 จำนวนผู้ตอบข้อที่ 1 ข้อสอบพิเศษของ อบจ. ที่สามารถรับทราบได้โดยมี จำนวนที่เข้าร่วมโดยมี คำอธิบาย	98 น.	-	

**2. คำใบ้ของข้อสอบ**

2.1 จำนวนผู้ตอบข้อที่ 1 ของ อบจ. ที่สามารถรับทราบได้โดยมี จำนวนที่เข้าร่วมโดยมี คำอธิบาย	โครงการที่ 2 จำนวน	-	
2.2 จำนวนผู้ตอบข้อที่ 1 ของ อบจ. ที่สามารถรับทราบได้โดยมี จำนวนที่เข้าร่วมโดยมี คำอธิบาย	โครงการที่ 2 จำนวน	-	





**ข้อมูลทั่วไปเกี่ยวกับคุณ**

ชื่อและนามสกุล (ชื่อจริงและนามสกุล)  
 ชื่อจริง 1  
 นามสกุล

ชื่อจริง 2  
 นามสกุล

ชื่อจริง 3  
 นามสกุล

- หมายเลขโทรศัพท์ 2-1
- หมายเลขโทรศัพท์ 2-2
- หมายเลขโทรศัพท์ 2-3
- หมายเลขโทรศัพท์ 2-4
- หมายเลขโทรศัพท์ 2-5
- หมายเลขโทรศัพท์ 2-6

**ประวัติการปฏิบัติงาน**

- สถานที่ปฏิบัติงาน
- ตำแหน่ง/ระดับชั้น
- ช่วงเวลาปฏิบัติงาน
- หน้าที่รับผิดชอบ
- ผลสัมฤทธิ์

ข้อมูลส่วนตัว	รายการข้อมูล	พิมพ์	จำนวน	จำนวนครั้งรวม (Max: 2565 (ครั้ง))	สถานะ Max: 2565	บันทึกข้อมูล เพิ่มเติมรายการ ใหม่
<b>ข้อมูล 4 การศึกษา</b>						
4.1 จำนวนวุฒิ/คุณวุฒิที่ได้รับ	วุฒิ/คุณวุฒิที่ได้รับ	วุฒิ	3	0	วุฒิ/คุณวุฒิที่ได้รับ	
4.2 จำนวนวุฒิ/คุณวุฒิที่ได้รับ และ เลื่อน/โอน/เทียบวุฒิ	วุฒิ/คุณวุฒิที่ได้รับ และ เลื่อน/โอน/เทียบวุฒิ	วุฒิ	78	1654344	วุฒิ/คุณวุฒิที่ได้รับ	
4.3 จำนวนวุฒิ/คุณวุฒิที่ได้รับ และ เลื่อน/โอน/เทียบวุฒิ	วุฒิ/คุณวุฒิที่ได้รับ และ เลื่อน/โอน/เทียบวุฒิ	วุฒิ	78	370421	วุฒิ/คุณวุฒิที่ได้รับ	
4.4 จำนวนวุฒิ/คุณวุฒิที่ได้รับ และ เลื่อน/โอน/เทียบวุฒิ	วุฒิ/คุณวุฒิที่ได้รับ และ เลื่อน/โอน/เทียบวุฒิ	วุฒิ			วุฒิ/คุณวุฒิที่ได้รับ	
4.5 จำนวนวุฒิ/คุณวุฒิที่ได้รับ และ เลื่อน/โอน/เทียบวุฒิ	วุฒิ/คุณวุฒิที่ได้รับ และ เลื่อน/โอน/เทียบวุฒิ	วุฒิ			วุฒิ/คุณวุฒิที่ได้รับ	
4.6 จำนวนวุฒิ/คุณวุฒิที่ได้รับ และ เลื่อน/โอน/เทียบวุฒิ	วุฒิ/คุณวุฒิที่ได้รับ และ เลื่อน/โอน/เทียบวุฒิ	วุฒิ			วุฒิ/คุณวุฒิที่ได้รับ	
4.7 จำนวนวุฒิ/คุณวุฒิที่ได้รับ และ เลื่อน/โอน/เทียบวุฒิ	วุฒิ/คุณวุฒิที่ได้รับ และ เลื่อน/โอน/เทียบวุฒิ	วุฒิ			วุฒิ/คุณวุฒิที่ได้รับ	







สรุปผลประเมินการจัดบริการสาธารณะ องค์การบริหารส่วนตำบล คอนนิคม

บริการสาธารณะ	เกณฑ์ชี้วัด	ค่าเป้าหมาย (%)	การประเมิน (1)	การจัดบริการสาธารณะ (2)	(2) เทียบกับ (1) %	ผลการประเมิน
<b>ด้านที่ 1 โครงสร้างพื้นฐาน และ ด้านที่ 2 พึ่งเมือง</b>						
<b>1. ด้านโครงสร้างพื้นฐาน</b>						
1	1. ร้อยละของจำนวนถนนลาดยางใน ความรับผิดชอบทั้งหมดของ อบต. ที่ ได้รับการบำรุงรักษาให้อยู่ในสภาพที่ ใช้งานได้ปกติ	80	12000	-	-	ไม่ใช้ ดำเนินการ ใน งบประมาณ พ.ศ
1	2. ร้อยละของจำนวนถนนคอนกรีตใน ความรับผิดชอบทั้งหมดของ อบต. ที่ ได้รับการบำรุงรักษาให้อยู่ในสภาพที่ ใช้งานได้ปกติ	80	0	-	-	ไม่มีการ สาธารณะ
1	3. ร้อยละของจำนวนจุดอันตรายที่เกิด อุบัติเหตุบ่อยครั้งทางการจราจรทางบก ในเขต อบต. ที่ได้รับการพัฒนา ปรับปรุง หรือแก้ไขให้ปลอดภัย	75	0	-	-	ไม่มีการ สาธารณะ

1	4. จำนวนโครงการหรือกิจกรรม ของ อบต. ในการณรงค์ประชาสัมพันธ์ เพื่อ มุ่งลดการเกิดอุบัติเหตุบนท้องถนน	3	3	2	66.67	การพัฒนาใน อนาคต
1	5. ร้อยละของจำนวนไฟส่องสว่างใน ความรับผิดชอบในเขตทางของ อบต. ที่ ได้รับการบำรุงรักษาให้อยู่ในสภาพที่ใช้งาน ได้ปกติ	100	25	25	100	เท่ากับค่า เป้าหมาย
1	6. ร้อยละของจำนวนสายทางลดลง และ ตำบารสาธารณะ ในความรับผิดชอบของ อบต. ที่ได้รับการดูแลรักษาให้ น้ำ สามารถไหลผ่านได้ไม่ติดขัด หรือให้อยู่ ในสภาพที่ใช้งาน ได้ปกติ	90	1	1	100	สูงกว่าค่า เป้าหมาย
1	7. ร้อยละของจำนวนแหล่งน้ำสาธารณะ พื้นที่พื้กน้ำ หรือแก้มลิงใน ความ รับผิดชอบของ อบต. ที่ได้รับการ บำรุงรักษาให้อยู่ในสภาพที่ใช้งาน ได้ ปกติ	90	0	-	-	ไม่มีบริการ สาธารณะ
1	8. ร้อยละของจำนวนเครื่องสูบน้ำ ที่อยู่ ในความรับผิดชอบของ อบต. ที่ได้รับ การบำรุงรักษาให้อยู่ในสภาพที่ใช้งาน ได้ ปกติ	95	0	-	-	ไม่มีบริการ สาธารณะ

1	9. ร้อยละของจำนวนคลองส่งน้ำที่อยู่ในความรับผิดชอบของ อบต. ที่ได้รับการบำรุงรักษาให้อยู่ในสภาพที่ใช้งานได้ปกติ	90	1	1	100	สูงกว่าค่าเป้าหมาย
1	10. ร้อยละของจำนวนระบบประปาหมู่บ้านที่อยู่ในพื้นที่ อบต. ที่บริหารโดย อบต. และรวมถึงที่บริหารโดยคณะกรรมการบริหารกิจการประปา ที่ได้รับการบำรุงรักษาให้อยู่ในสภาพที่ใช้งานได้ปกติ	95	0	-	-	ไม่มีการสำรวจ
<b>2. ด้านการผังเมือง</b>						
2	11. จำนวนโครงการหรือกิจกรรมที่ อบต. จัดทำ หรือปรับปรุง หรือร่วมดำเนินการจัดทำผังเมืองกับกรมโยธาธิการและผังเมือง	1	1	-	-	ไม่ได้รับดำเนินการ ใน ปีงบประมาณ พ.ศ พ.ศ
2	12. จำนวนโครงการหรือกิจกรรมของ อบต. ในการส่งเสริมให้ความรู้แก่ประชาชนเกี่ยวกับควบคุมการใช้ประโยชน์ที่ดินและการพัฒนาให้เป็นไปตามผังเมืองรวม และการส่งเสริมการมี	1	1	-	-	ดำเนินการ ใน ปีงบประมาณ พ.ศ

ส่วนรวมของประชาคมในงานด้านการศึกษา  
เมือง

ด้านที่ 3 ด้านสาธารณสุข บริการทางสังคม และคุณภาพชีวิต

3. ด้านสาธารณสุข บริการทางสังคม และคุณภาพชีวิต

3	<p>13. ร้อยละของจำนวนผู้สูงอายุที่มีปัญหาด้านสุขภาพหรือป่วยติดเตียงที่ได้รับการดูแล และมีการติดตามผลออกเยี่ยมบ้าน ให้คำแนะนำ ปัญหาสุขภาพให้แก่ผู้สูงอายุจาก อบต.</p>	90	26	26	100	สูงกว่าค่าเป้าหมาย
3	<p>14. จำนวนโครงการหรือกิจกรรมที่ อบต. ดำเนินการส่งเสริมสุขภาพผู้สูงอายุ ที่มีปัญหาเกี่ยวกับสุขภาพ หรือป่วยติดเตียง</p>	2	2	-	-	มีได้ดำเนินการในเชิงประมาณ พ.ศ
3	<p>15. ร้อยละของจำนวนผู้สูงอายุที่เป็นสมาชิกในชมรม สมาคม ศูนย์บริการทางสังคม หรือโรงเรียนผู้สูงอายุที่อยู่ในความรับผิดชอบของ อบต. ที่เข้าร่วมกิจกรรมต่าง ๆ ที่ชมรม สมาคม ศูนย์บริการทางสังคม หรือโรงเรียนผู้สูงอายุที่อยู่ในความรับผิดชอบของ อบต. จัดขึ้น</p>	60	0	-	-	มีมีบริการสาธารณะ



3	16. จำนวนโครงการหรือกิจกรรม ที่ อบต. ดำเนินการส่งเสริมหรือสนับสนุน การจัดกิจกรรมนันทนาการหรือการออก กำลังกายให้แก่ผู้สูงอายุ	2	2	1	50	การพัฒนาใน อนาคต
3	17. จำนวนโครงการหรือกิจกรรมของ อบต. ในการพัฒนาอาชีพและการ ส่งเสริมเพิ่มรายได้ให้แก่ผู้สูงอายุ	2	2	-	-	หมู่บ้าน ต้นน้ำการ ใบ กิ่งกประมาณ พ.ศ
3	18. ร้อยละของจำนวนผู้สูงอายุที่ตกไร่ที่ อยู่ในภาวะพึ่งพิงในพื้นที่ที่ขอรับการ ช่วยเหลือจาก อบต. และ อบต. ในความ ช่วยเหลือ หรือประสานงานส่งต่อ หน่วยงานที่เกี่ยวข้องให้ดำเนินการ สงเคราะห์ หรือฟื้นฟู หรือ ประสานงาน และสงเคราะห์ให้เข้าสู่ สถานสงเคราะห์คนชรา	80	12	-	-	หมู่บ้าน ต้นน้ำการ ใบ กิ่งกประมาณ พ.ศ
3	19. ร้อยละของจำนวนผู้พิการ ผู้ยากไร้ที่ ต้องเฝ้ากตในพื้นที่ อบต. ที่ขอรับการ ช่วยเหลือจาก อบต. และได้รับการ ช่วยเหลือสนับสนุนหรือประสาน หน่วยงานส่งต่อหน่วยงานที่เกี่ยวข้องให้	100	14	12	85.71	การพัฒนาใน อนาคต

	ดำเนินการช่วยเหลือสนับสนุนปัจจัยในการดำรงชีพ						
3	20. จำนวนโครงการหรือกิจกรรมของ อบต. ในการส่งเสริม ป้องกัน ควบคุม ฝึกระวังป้องกันโรคประจําถิ่น หรือการแพร่ระบาดของโรคติดต่อ	2	2	1	50	การพัฒนาใน	อนาคต
3	21. ร้อยละของจำนวนสัตว์ที่ได้รับบริการสำรวจพื้นที่แบบสัตว์ และฉีควัคซีนสุนัขบ้า หรือทำหมันตามโครงการสัตว์ปลอดโรคคนปลอดภัย จากโรคพิษสุนัขบ้า	100	1147	1147	100	เท่ากับค่า	เป้าหมาย
3	22. จำนวนโครงการหรือกิจกรรมของ อบต. ในการตรวจสุขภาพอาหารหรือสถานประกอบการอาหารในพื้นที่	2	2	-	-	ไม่ได้อ	ดำเนินการ
							ใน
							ถึงงบประมาณ
							พ.ศ
<b>ด้านที่ 4 ด้านการศึกษา</b>							
<b>ด้านที่ 4 การศึกษา</b>							
4	23. ร้อยละของจำนวนศูนย์พัฒนาเด็กเล็ก ในสังกัด อบต. ที่ผ่านการประเมิน	100	3	3	100	เท่ากับค่า	เป้าหมาย

มาตรฐานสถานพัฒนาเด็กปฐมวัย						
แห่งชาติ						
4	24. ร้อยละของจำนวนเด็กในศูนย์พัฒนาเด็กเล็ก และเด็กในโรงเรียนอนุบาล และเด็กในโรงเรียนประถมศึกษาในสังกัด อบต. ที่ได้รับอาหารเสริม (นม) ครบถ้วน	100	78	78	100	เท่ากับค่าเป้าหมาย
4	25. ร้อยละของจำนวนเด็กในศูนย์พัฒนาเด็กเล็ก และเด็กในโรงเรียนอนุบาล และเด็กในโรงเรียนประถมศึกษา ในสังกัด อบต. ที่ได้รับอาหารกลางวันที่มีคุณค่าทางโภชนาการครบถ้วน	100	78	78	100	เท่ากับค่าเป้าหมาย
4	26. ร้อยละของจำนวนเด็กโดยโอกาสเด็กพิการ ที่ได้รับการสนับสนุนด้านการศึกษา หรือด้านการเงิน หรือวัสดุอุปกรณ์จาก อบต.	100	0	-	-	ไม่มีบริการ สาธารณะ
4	27. จำนวนโครงการหรือกิจกรรม เกี่ยวกับส่งเสริมอาชีพหรือวิชาชีพ ให้แก่นักเรียนในโรงเรียนในสังกัด อบต. หรือนักเรียนในโรงเรียนในสังกัดอื่นที่ อบต. ให้การสนับสนุนหรืออุดหนุน	2	2	-	-	ไม่มี พ.ศ ยังไม่ได้
4	28. จำนวนโครงการหรือกิจกรรมการส่งเสริมการเรียนรู้เกี่ยวกับเทคโนโลยี	2	2	-	-	ดำเนินการ

4	วิทยาศาสตร์หรือทักษะคอมพิวเตอร์ และการ การทำทัณฑ์โลกดิจิทัล ให้แก่นักเรียนใน โรงเรียนในสังกัดของ อบต. หรือ นักเรียนในโรงเรียนในสังกัดอื่นที่ อบต. ให้การสนับสนุน	2	2	-	-	ไม่ใช้	ปีงบประมาณ
	ส่งเสริมการตอนนภายใต้ประเทศ ให้แก่นักเรียนในโรงเรียนในสังกัดของ อบต. หรืออื่นนักเรียนในโรงเรียนในสังกัดอื่นที่ อบต. ให้การสนับสนุน					ดำเนินการใน	ปีงบประมาณ พ.ศ

**ด้านที่ 5 ด้านการจัดระเบียบชุมชนและการรักษาความสงบปลอดภัย**

5	30. จำนวนแผนป้องกันและบรรเทาสาธารณภัยประเภทสำคัญที่เกิดขึ้นในพื้นที่ อบต. ได้ดำเนินการ	2	2	1	50	การพัฒนาใน	อนาคต
5	31. ร้อยละของจำนวนอาสาสมัครป้องกันภัยฝ่ายพลเรือน (อปพร.) ที่ อบต. สนับสนุนจัดตั้งขึ้น รวมทั้งจำนวนอาสาสมัครป้องกันสาธารณภัยของมูลนิธิ สมาคม ชมรม หรืออื่น ๆ ที่ตั้งขึ้น ถูกต้องตามกฎหมายในเขตพื้นที่	2	4676	88	1.88	การพัฒนาใน	อนาคต

5	<p>32. ร้อยละของจำนวนกล้องโทรทัศน์วงจรปิด (CCTV) ตามความปลอดภัยของ อบต. ที่ติดตั้งในพื้นที่สาธารณะที่สามารถใช้งานได้ 24 ชั่วโมง</p>	100	0	-	-	ไม่มีบริการสาธารณะ
5	<p>33. จำนวนศูนย์หรือช่องทางรับเรื่องราวร้องทุกข์ ศูนย์ไกล่เกลี่ยข้อพิพาท ศูนย์ยุติธรรมชุมชน ศูนย์บริการประชาชน ศูนย์ดำรงธรรม ศูนย์ one stop service ศูนย์ส่งเสริมการมีส่วนร่วมของประชาชน หรือจากช่องทางสื่อออนไลน์ ใดๆ ที่ส่งให้ออบต. ดำเนินการ และได้รับการแก้ไขปัญหาหรือให้ความช่วยเหลือจาก อบต. หรือการ</p>	2	2	1	50	การพัฒนาในอนาคต
5	<p>34. ร้อยละของจำนวนเรื่องร้องทุกข์ของประชาชนจากศูนย์รับเรื่องราวร้องทุกข์ ศูนย์ไกล่เกลี่ยข้อพิพาท ศูนย์ยุติธรรมชุมชน ศูนย์บริการประชาชน ศูนย์ดำรงธรรม ศูนย์ one stop service ศูนย์ส่งเสริมการมีส่วนร่วมของประชาชน หรือจากช่องทางสื่อออนไลน์ ใดๆ ที่ส่งให้ออบต. ดำเนินการ และได้รับการแก้ไขปัญหาหรือให้ความช่วยเหลือจาก อบต. หรือการ</p>	100	0	-	-	ไม่มีบริการสาธารณะ

ประสานงานหน่วยงานที่เกี่ยวข้อง  
ดำเนินการต่อไป

5 35. จำนวนโครงการหรือกิจกรรมที่ อบต. 1 1 1 100 เท่ากับค่า  
ดำเนินการจัดอบรมให้ความรู้แก่ หน่วยงาน

ประชาชนเกี่ยวกับความเสียหายต่าง ๆ ใน  
อาคารสูง หรืออาคารที่มีความเสี่ยงภัย  
หรือในชุมชน เช่น การซ้อมหนีไฟ การ  
ซ้อมดับเพลิง แผ่นดินไหว เป็นต้น

**ด้านการส่งเสริมสุขภาพชุมชน อาชีพ การท่องเที่ยว และการลงทุน**

**ด้านที่ 6 การส่งเสริมสุขภาพชุมชน อาชีพ การท่องเที่ยว และการลงทุน**

6 36. ร้อยละของจำนวนกลุ่มอาชีพต่าง ๆ 90 0 - - ไม่มีบริการ  
เช่น กลุ่มเกษตรกร กลุ่มวิสาหกิจชุมชน สาธารณะ

กลุ่มแปรรูปการผลิต กลุ่มการท่องเที่ยว  
กลุ่มอาชีพใหม่ ฯลฯ ที่ อบต. ส่งเสริม  
หรือให้การสนับสนุนให้สามารถ  
ดำเนินการได้อย่างยั่งยืน และขยายได้  
ต่อเนื่อง

6 37. จำนวนโครงการหรือกิจกรรมที่ 2 2 1 50 การพัฒนาใน  
อบต. ส่งเสริมหรือให้การสนับสนุน กลุ่ม อนาคต

อาชีพต่าง ๆ เช่น กลุ่มเกษตรกร กลุ่ม  
วิสาหกิจชุมชน กลุ่มแปรรูปการผลิต

6	<p>กลุ่มการท่องเที่ยว หรือกลุ่มอาชีพอื่นๆ ให้สามารถดำเนินการได้อย่างยั่งยืน และมี รายได้ต่อเนื่อง</p>	2	2	-	-	ไม่มีผู้ ดำเนินการ
6	<p>38. จำนวน โครงการหรือกิจกรรม ที่ อบต. ดำเนินการ หรือให้การสนับสนุน ส่งเสริม หรือจัดให้มี ศูนย์แสดงสินค้า ชุมชน ศูนย์จำหน่ายสินค้า ตลาดนัด ตลาดชุมชน ถนนคนเดิน ถนนวัฒนธรรม ตลาดน้ำ หรือตลาดเก่า เป็นต้น</p>	2	2	-	-	มีผู้ ดำเนินการ ใน จังหวัดประจวบ ท.ศ
6	<p>39. จำนวน โครงการหรือกิจกรรมที่ อบต. ดำเนินการ หรือให้การสนับสนุนในการ ปรับปรุง ซ่อมแซม บำรุงรักษา และฟื้นฟู แหล่งท่องเที่ยวให้มีความเหมาะสมต่อ การท่องเที่ยว</p>	2	2	-	-	มีผู้ ดำเนินการ ใน จังหวัดประจวบ ท.ศ
6	<p>40. จำนวน โครงการหรือกิจกรรมที่ อบต. ดำเนินการ หรือให้การสนับสนุนในการ กระตุ้น หรือส่งเสริมการท่องเที่ยว และ การให้ความรู้เกี่ยวกับประวัติศาสตร์ เป็นมาของแหล่งท่องเที่ยว</p>	2	2	-	-	มีผู้ ดำเนินการ ใน จังหวัดประจวบ ท.ศ
6	<p>41. จำนวนแหล่งเผยแพร่ข้อมูลเกี่ยวกับ การให้คำปรึกษา หรือแนะนำในการขอ ใบอนุญาตจดทะเบียนพาณิชย์ หรือการ</p>	2	2	-	-	มีผู้ ดำเนินการ ใน

ส่งเสริมการลงทุนในพื้นที่ทางการให้  
คำปรึกษา หรือแนะนำผ่านช่องทางสื่อ  
ออนไลน์ เช่น เว็บไซต์ หรือเฟซบุ๊ก และ  
การให้คำปรึกษา โดยเจ้าหน้าที่ของ อบต.  
ที่ทำการสำนักงาน อบต. โดยตรง

**คืนที่ 7 ด้านการจัดการทรัพยากรธรรมชาติและสิ่งแวดล้อม และ คืนที่ 8 ด้านการส่งเสริมศิลปะ วัฒนธรรม ภูมิปัญญาชาวบ้าน และโบราณสถาน**

**คืนที่ 7 การจัดการทรัพยากรธรรมชาติและสิ่งแวดล้อม**

7	42. ร้อยละของปริมาณขยะมูลฝอยในพื้นที่ อบต. ที่ถูกกำจัดอย่างถูก สุขลักษณะตามกฎหมาย ระเบียบ ขั้นตอนตาม หลักวิชาการ ของกระทรวงสาธารณสุข หรือหน่วยงานอื่นที่เกี่ยวข้อง	95	30	30	100	สูงกว่าค่า เป้าหมาย
7	43. ร้อยละของปริมาณขยะอันตราย และ ขยะติดเชื้อในพื้นที่ อบต. ที่ถูกส่งต่อไป กำจัดอย่างถูกสุขลักษณะตามกฎหมาย ระเบียบ ขั้นตอนตามหลักวิชาการของกระทรวง สาธารณสุข หรือหน่วยงานอื่นที่เกี่ยวข้อง	95	0	-	-	ไม่มีบริการ สาธารณะ
7	44. จำนวนโครงการหรือกิจกรรม ของ อบต. ในการส่งเสริมการปลูกต้นไม้ การ อนุรักษ์ดูแลรักษาป่า ทรัพยากรชายฝั่ง หรือการจัดการเกี่ยวกับภูเขาน้ำเย็น	2	2	1	50	การพัฒนาใน อนาคต



7	45. จำนวน โครงการหรือกิจกรรมของ อบต. ใน การอบรมหรือประชาสัมพันธ์ให้ความรู้แก่ประชาชนเกี่ยวกับการดูแลรักษาป่า รักษาป่า การป้องกันไฟป่า การเผาในที่โล่ง รักษาการเผาในที่โล่ง เป็นต้น	2	2	1	50	การพัฒนาใน อนาคต
7	46. จำนวนครั้งที่ อบต. จัดตั้งอาสาสมัครป้องกันไฟป่าเข้าร่วมอบรมกับหน่วยงานที่เกี่ยวข้อง	1	1	-	-	ไม่มีผู้ ดำเนินการ ใน เชิงประมาณ พ.ศ
7	47. จำนวน โครงการหรือกิจกรรมของ อบต. ในการประชาสัมพันธ์ เพื่อลดค่าฝุ่น PM 2.5	2	2	1	50	การพัฒนาใน อนาคต
<b>ตอนที่ 8 การส่งเสริมศิลปะ วัฒนธรรม ภูมิปัญญาชาวบ้าน และโบราณสถาน</b>						
8	48. จำนวน โครงการหรือกิจกรรม ที่ อบต. ดำเนินการ หรือสนับสนุนในการส่งเสริม หรืออนุรักษ์ศิลปะ วัฒนธรรม ประเพณีท้องถิ่น หรือภูมิปัญญาชาวบ้าน	3	3	5	166.67	สูงกว่าค่า เป้าหมาย
8	49. จำนวนแหล่งการเรียนรู้ในท้องถิ่น เกี่ยวกับศิลปะ วัฒนธรรม ประเพณี ภูมิ	2	2	-	-	ไม่มีผู้ ดำเนินการ

ปัญญาท้องถิ่น และโบราณสถาน ที่ อบต.  
ดำเนินการ หรือให้การส่งเสริมสนับสนุน

ใน  
ปีงบประมาณ  
พ.ศ.